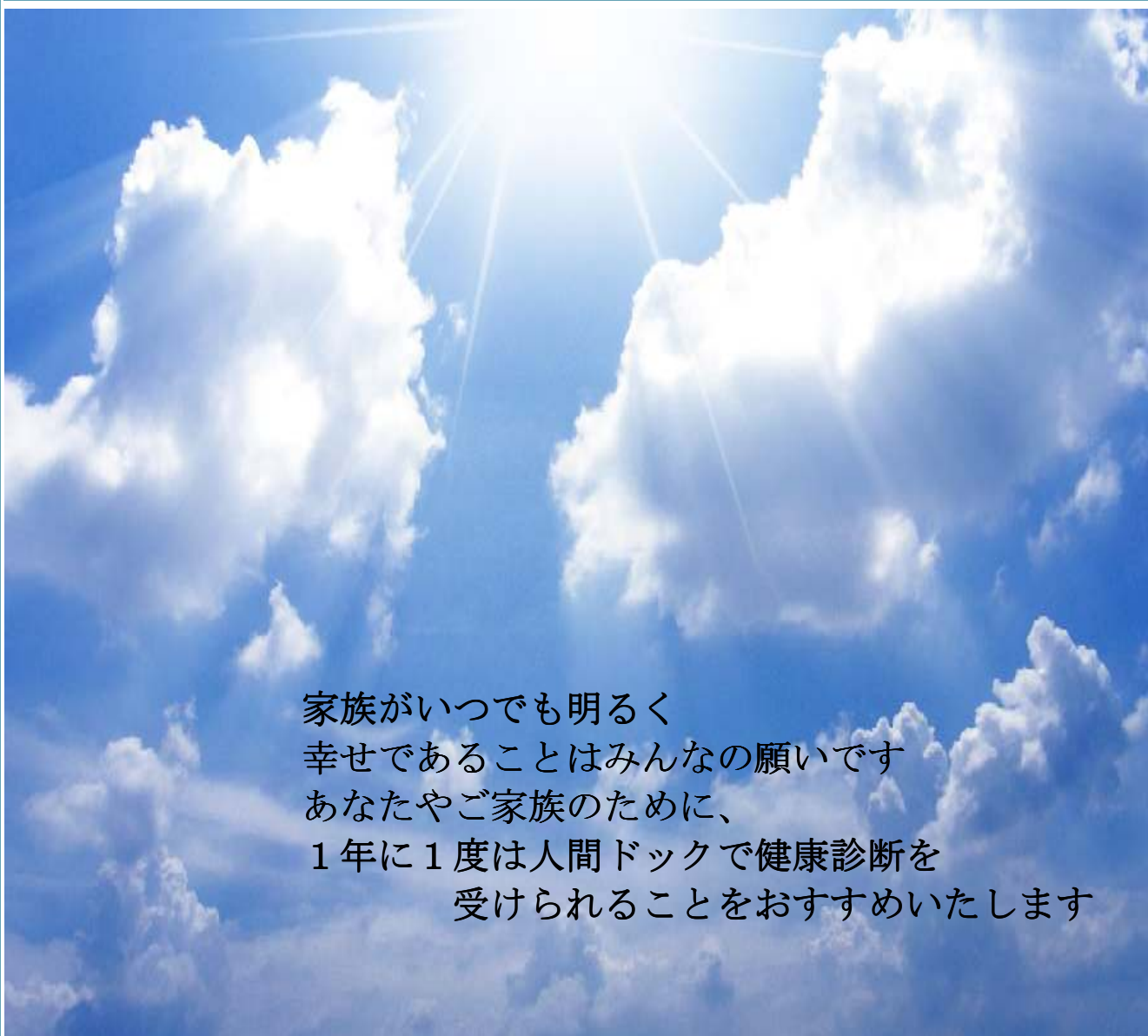


人間ドックのご案内



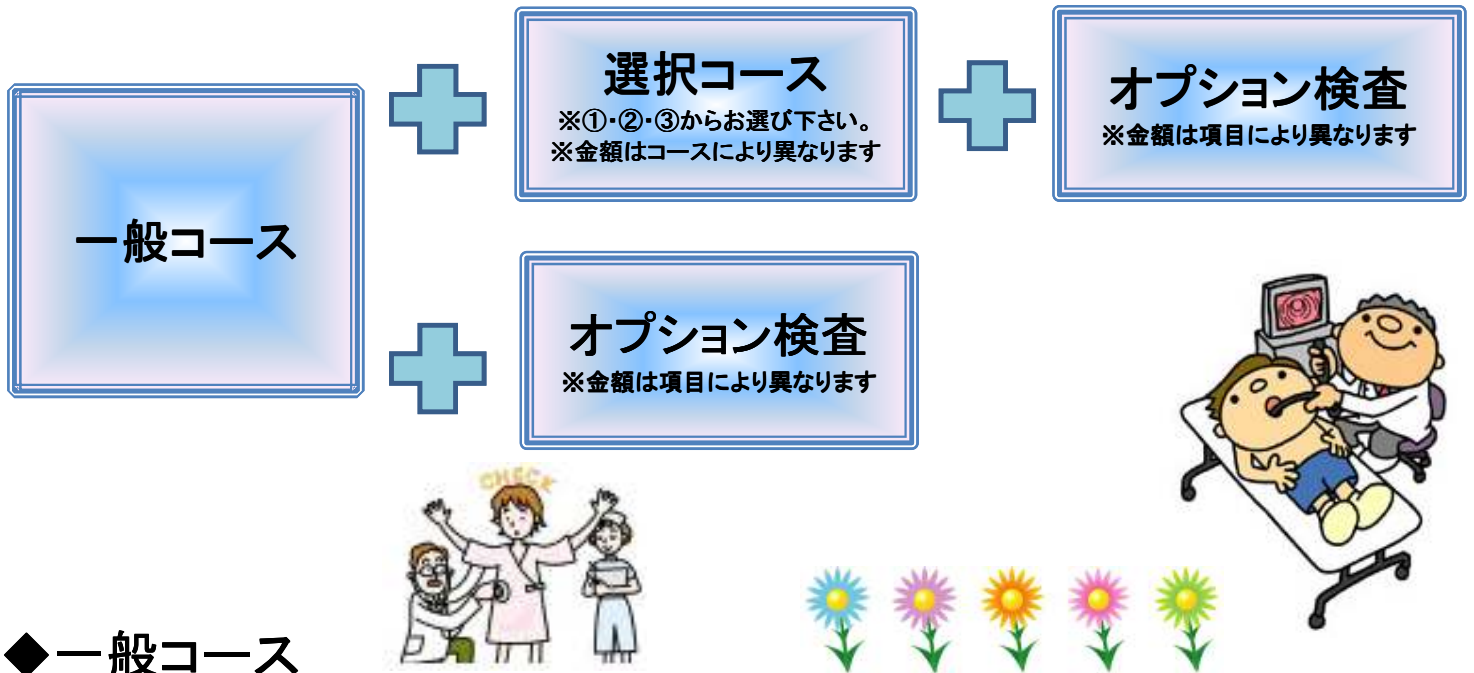
家族がいつでも明るく
幸せであることはみんなの願いです
あなたやご家族のために、
1年に1度は人間ドックで健康診断を
受けられることをおすすめいたします



医療法人敬仁会 今里胃腸病院



人間ドック検査項目について



◆一般コース

検査項目	検査内容	検査目的
診察	問診	健康調査確認や医師の問診・聴打診により、基礎的なデータをチェックします。
身体計測	身長・体重・BMI・腹囲・視力・聴力	身長・体重・体脂肪の計測から病気の原因となる肥満チェックします。
血圧測定	血圧	正確な血圧データを測定し、低血圧、高血圧などについて検査します。
尿検査	蛋白・潜血・糖	尿を採取し、腎機能・尿糖などについて検査します。
血液検査	GOT・GPT・r-GTP・総ビリルビン・コリンエステラーゼ・総蛋白・AG比・アルブミン・LDH・ALP・ZTT・LAP・総コレステロール・中性脂肪・HDLコレステロール・LDLコレステロール・クレアチニン・尿素窒素・血清アミラーゼ・空腹時血糖・HbA1c・尿酸・HBs抗原・HBs抗体・HCV抗体・赤血球数・白血球数・ヘモグロビン・血小板数・ヘマトクリット	血液を採取し、肝機能障害、高脂血症、糖尿病、腎機能障害、ウイルス性肝炎、貧血などについて検査します。
心電図検査	心電図	不整脈などの心臓疾患について正常に機能しているか検査します。
胸部検査	胸部X線	X線により、肺がん、肺結核、肺腫瘍などについて検査します。
便検査	便潜血	便を採取し、ポリープ、大腸がんなどの消化管出血について検査します。

◆選択コース



①上部消化管コース

項目	検査内容	検査目的
胃カメラ	—	胃内部を内視鏡にて検査します。
腹部超音波検査	—	超音波により、腹部について、詳しく検査します。
腹部CT検査	—	腫瘍の早期発見に有効な検査です。
癌検査	CEA・CA19-9 AFP・PSA	男性は前立腺癌に有用性が高いPSA検査も併せて行います。
	CEA・CA19-9 AFP・CA125	女性は卵巣癌に有用性が高いCA125検査も併せて行います。

CEA…消化管の悪性腫瘍を中心に、汎用的に使用される腫瘍検査です。
CA19-9…膵癌、胆嚢、胆道癌で特に有用性が高い腫瘍検査です。
AFP…肝細胞癌に有用性が高い腫瘍検査です。



②下部消化管コース

項目	検査内容	検査目的
大腸カメラ	—	大腸内部を内視鏡にて検査します。(腹部X線含む)
腹部超音波検査	—	超音波により、腹部について、詳しく検査します。
腹部CT検査	—	腫瘍の早期発見に有効な検査です。
癌検査	CEA・CA19-9 AFP・PSA	男性は前立腺癌に有用性が高いPSA検査も併せて行います。
	CEA・CA19-9 AFP・CA125	女性は卵巣癌に有用性が高いCA125検査も併せて行います。

CEA…消化管の悪性腫瘍を中心に、汎用的に使用される腫瘍検査です。
CA19-9…膵癌、胆嚢、胆道癌で特に有用性が高い腫瘍検査です。
AFP…肝細胞癌に有用性が高い腫瘍検査です。



③総合消化管コース

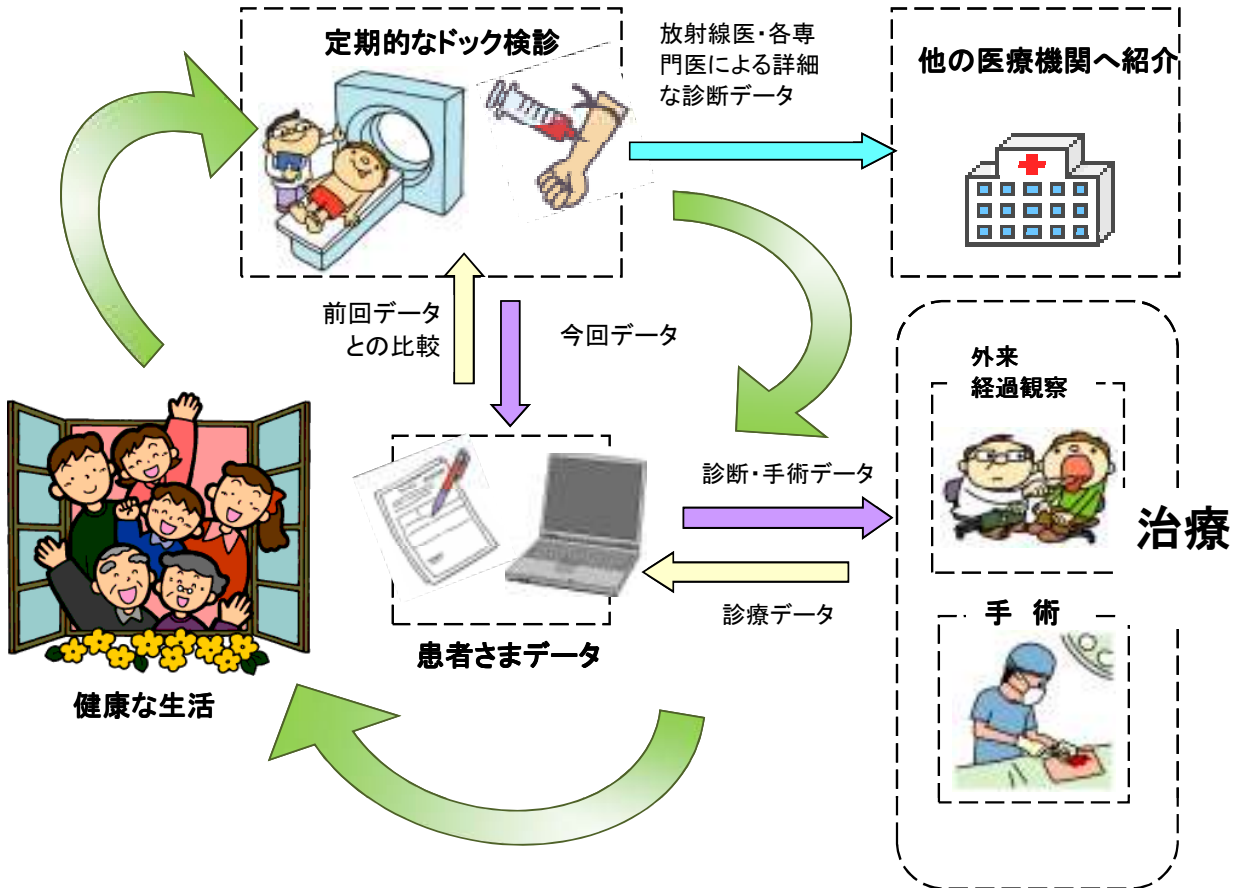
項目	検査内容	検査目的
①+②	胃カメラ・大腸カメラ共に検査します。	

◆オプション検査



項目	検査内容	検査目的
胸部CT検査	—	肺がんの早期発見に有効な検査です。
呼吸機能検査	—	肺が正常に機能しているか検査します。
乳がん検査	超音波検査	乳がんなどの病気について検査します。
生検	病理検査	内視鏡検査にて病変を認めた場合のみ実施します。
	ピロリ菌検査	内視鏡検査にて胃内部のヘリコバクターピロリ菌の有無を検査します。
ピロリ菌検査	血液検査	ヘリコバクターピロリ菌の有無を血液で検査します。(内視鏡検査が不要)

患者さまの身体状況を把握し、健康で安心できる生活をサポートします



〒544-0015
 大阪市生野区巽南3丁目19番3号
 TEL: (06) 6752-7531 (代表)
 FAX: (06) 6752-2710
 ホームページ: <http://www.imazato-hp.or.jp>
 交通アクセス:
 ・千日前線『南巽駅』③番出口南へ徒歩300m (徒歩5分)
 ・JR関西本線『平野駅』北へ徒歩15分